



แนวทางการพัฒนาทักษะภาษาอังกฤษ

SDU's English skills development guidelines

สถาบันภาษา ศิลปะและวัฒนธรรม มหาวิทยาลัยสวนดุสิต

TABLE OF

CONTENTS

- 1** สารจากรองอธิการบดี
- 2** กล่าวต้อนรับ
- 3** นโยบายการพัฒนากิจกรรมภาษาอังกฤษ
- 6** ABOUT TOEIC
- 12** การอบรมภาษาอังกฤษพีซีต TOEIC
- 16** การพัฒนากิจกรรมภาษาอังกฤษด้วยโปรแกรมฯ
ENGLISH DISCOVERIES ONLINE
- 28** ILAC CHANNEL
- 29** ช่องทางการติดต่อ



สารจากรองอธิการบดีฝ่ายกิจการต่างประเทศและ ลูกค้าสัมพันธ์



ภาษาอังกฤษเป็นทักษะขั้นพื้นฐานที่จำเป็นต่อการเปิดโลกการเรียนรู้ เปิดโอกาสในการสื่อสาร การทำงาน ใน 75 ประเทศทั่วโลกใช้ภาษาอังกฤษเป็นภาษาราชการ ประชากรกว่า 1.35 ล้านล้านคน ใช้ภาษาอังกฤษในการสื่อสารซึ่งคิดเป็น 17 % ของประชากรโลก แม้กระทั่ง แจ็ค หม่า มหาเศรษฐีระดับโลกชาวจีน ผู้ร่วมก่อตั้งอาลีบาบา กรุ๊ป ซึ่งเป็นหนึ่งในตัวอย่างของผู้ประสบความสำเร็จจากการให้ความสำคัญกับทักษะทางภาษา มักพูดอยู่เสมอว่า ภาษาอังกฤษคือสิ่งที่ทำให้เขาก้าวข้ามข้อจำกัดในวัยเด็กสู่เป้าหมายในสิ่งที่อยากเรียน อยากรู้ อยากทำ ดังนั้น ทักษะภาษาอังกฤษจึงเป็น Soft Skill ที่สำคัญที่สุดของนักศึกษา ในการนำพาตัวเองสู่ความสำเร็จในโลกไร้พรมแดน

การเรียนภาษาอังกฤษสำหรับนักศึกษาไทยอาจมีความท้าทายมากกว่าวิชาอื่น ๆ แต่เป็นความท้าทายที่สามารถทำได้ในทุกที่ หากมีความกระตือรือร้นในการเรียนรู้อยู่เสมอ พยายามเอาตัวเองเข้าไปอยู่ในการสื่อสารภาษาอังกฤษ คว้าโอกาสที่จะฝึกภาษาอังกฤษจากสิ่งรอบตัว และกล้าที่จะใช้ภาษาอังกฤษในการสื่อสารทุกครั้งที่มีโอกาส ควบคู่กับการเรียน Academic English ในชั้นเรียน และจากสื่อการเรียนอันทันสมัยที่มหาวิทยาลัยสวนดุสิตจัดเตรียมไว้สนับสนุน ก็จะทำให้ทักษะภาษาอังกฤษของนักศึกษาพัฒนาได้อย่างรวดเร็วและนำมาซึ่งความสำเร็จในด้านอื่น ๆ ต่อไป

ดร. พรชณิตรี แก้วเนตร
รองอธิการบดีฝ่ายกิจการต่างประเทศและลูกค้าสัมพันธ์
มหาวิทยาลัยสวนดุสิต

กล่าวต้อนรับ



ถึง นักศึกษาทุกคน

แนวทางการพัฒนาทักษะภาษาอังกฤษฉบับนี้เป็นคู่มือเตรียมความพร้อมด้านภาษาอังกฤษในระหว่างการศึกษาที่สอดคล้องกับนโยบายของมหาวิทยาลัยสวนดุสิตและนโยบายการยกระดับสมรรถภาพด้านภาษาอังกฤษของผู้เรียนในระดับอุดมศึกษา (พ.ศ. 2558) ของคณะกรรมการการอุดมศึกษา

เอกสารฉบับนี้มีวัตถุประสงค์เพื่อสร้างความเข้าใจเกี่ยวกับกระบวนการพัฒนาทักษะภาษาอังกฤษของนักศึกษา เริ่มตั้งแต่ นโยบายของมหาวิทยาลัย เกณฑ์ด้านภาษาอังกฤษเพื่อสำเร็จการศึกษา การทดสอบภาษาอังกฤษด้วยแบบทดสอบ TOEIC การอบรมภาษาอังกฤษ การพัฒนาทักษะภาษาอังกฤษด้วยตนเองโดยใช้โปรแกรมภาษาอังกฤษมัลติมีเดีย ชุด English Discoveries Online แหล่งเรียนรู้ออนไลน์ ตลอดจนสิ่งสนับสนุนการเรียนรู้ของมหาวิทยาลัยสวนดุสิต

สถาบันภาษา ศิลปะและวัฒนธรรม เชื่อเป็นอย่างยิ่งว่านักศึกษาทุกคนสามารถพัฒนาทักษะภาษาอังกฤษของตนเองให้ประสบความสำเร็จได้ด้วยการวางแผน ลงมือทำและประเมินความก้าวหน้าอย่างสม่ำเสมอ ตลอดจนการเลือกใช้แหล่งเรียนรู้และสื่อต่าง ๆ เปิดโอกาส เปิดใจและทำกายตนเองอยู่เสมอจะทำให้ นักศึกษาเก่งขึ้นได้ในท้ายที่สุด ขอเป็นกำลังใจให้นักศึกษาทุกคน

A handwritten signature in black ink, appearing to read 'Panrakha Pookpanit'.

ดร. พันรักษ์ พุกพันธุ์
ผู้อำนวยการสถาบันภาษา ศิลปะและวัฒนธรรม
มหาวิทยาลัยสวนดุสิต

SDU's English Proficiency Development

นโยบายการพัฒนาทักษะภาษาอังกฤษ
มหาวิทยาลัยสวนดุสิต

ประกาศมหาวิทยาลัยสวนดุสิต เรื่อง การพัฒนาทักษะภาษาอังกฤษของนักศึกษา พ.ศ. 2567

มหาวิทยาลัยสวนดุสิตกำหนดว่า นักศึกษาระดับปริญญาตรีทุกคนผ่านการทดสอบความรู้ความสามารถด้านภาษาอังกฤษตามเกณฑ์ที่มหาวิทยาลัยกำหนดก่อนสำเร็จการศึกษาด้วยแบบทดสอบมาตรฐานที่มหาวิทยาลัยรับรอง ผลการทดสอบนั้นต้องเทียบเคียงผลกับ CEFR (Common European Framework of Reference for Languages) ในระดับเกณฑ์ตั้งแต่ B2 ขึ้นไป



- ★ เกณฑ์มาตรฐาน TOEIC (โทอิค) หรือ Test of English for International communication เป็นเกณฑ์มาตรฐานสากลหนึ่งที่มหาวิทยาลัยรับรอง และสถาบันภาษา ศิลปะและวัฒนธรรม ให้บริการทดสอบและฝึกอบรมอย่างต่อเนื่องกว่า 10 ปี
- ★ ผลการทดสอบภาษาอังกฤษ TOEIC ตั้งแต่ 785 คะแนนขึ้นไป (จากคะแนนเต็ม 990 คะแนน) สามารถเทียบเคียงผลกับ CEFR ในระดับเกณฑ์ตั้งแต่ B2 ขึ้นไป
- ★ นักศึกษาที่มีผลการทดสอบ TOEIC ไม่ถึงระดับ CEFR – B2 สามารถสมัครเข้ารับการอบรมภาษาอังกฤษ TOEIC ที่จัดโดยสถาบันภาษา ศิลปะและวัฒนธรรม และสามารถสำเร็จการศึกษาได้
 - ผลคะแนน TOEIC ตั้งแต่ 10–545 คะแนน (เทียบเคียงเท่ากับ CEFR ต่ำกว่าระดับ B1) อบรมรวม 90 ชั่วโมง
 - ผลคะแนน TOEIC ตั้งแต่ 550–780 คะแนน (เทียบเคียงเท่ากับ CEFR ในระดับ B1) อบรมรวม 45 ชั่วโมง

*หมายเหตุ: นักศึกษาจะเป็นผู้รับผิดชอบค่าธรรมเนียมในการทดสอบความรู้ความสามารถด้านภาษาอังกฤษและการอบรมภาษาอังกฤษตามที่มหาวิทยาลัยกำหนด

กระบวนการทดสอบวัดทักษะ ภาษาอังกฤษของนักศึกษา



1

สมัครเข้ารับการทดสอบภาษาอังกฤษด้วยแบบทดสอบที่มหาวิทยาลัยรับรอง เพื่อทราบระดับความสามารถด้านภาษาอังกฤษของตนเอง

2

หากมีผลการทดสอบเทียบเคียงเกณฑ์ **CEFR ต่ำกว่าระดับ B1** ให้สมัครเข้ารับการอบรมภาษาอังกฤษหลักสูตรพีซีที TOEIC 1 และ TOEIC 2 (ของสถาบันฯ) รวมระยะเวลาการอบรมไม่น้อยกว่า 90 ชั่วโมง

- ผู้เข้าอบรมต้องปฏิบัติตามเงื่อนไขการอบรมอื่น ๆ ด้วยจึงจะถือว่าผ่านการพัฒนาทักษะภาษาอังกฤษก่อนสำเร็จการศึกษา

หากมีผลการทดสอบเทียบเคียงเกณฑ์ **CEFR ระดับ B1** ให้สมัครเข้ารับการอบรมภาษาอังกฤษหลักสูตรพีซีที TOEIC 2 (ของสถาบันฯ) โดยมีระยะเวลาการอบรมไม่น้อยกว่า 45 ชั่วโมง

- ผู้เข้าอบรมต้องปฏิบัติตามเงื่อนไขการอบรมอื่น ๆ ด้วยจึงจะถือว่าผ่านการพัฒนาทักษะภาษาอังกฤษก่อนสำเร็จการศึกษา

3

มีผลการทดสอบภาษาอังกฤษด้วยแบบทดสอบมาตรฐานสากลที่มหาวิทยาลัยรับรอง เช่น TOEIC (โดย CPA – Thailand), TOEFL, IELTS, CEFR ก่อนสำเร็จการศึกษา โดยต้องปฏิบัติตามเงื่อนไขอื่น ๆ ที่มหาวิทยาลัยกำหนดด้วย

- นักศึกษาพิการเรียนร่วมอาจขอยกเว้นการทดสอบวัดทักษะภาษาอังกฤษได้ โดยยื่นสำเนาบัตรประจำตัวคนพิการเพื่อขอความเห็นชอบจากมหาวิทยาลัยเป็นรายกรณี

4

ผ่านการพัฒนาทักษะภาษาอังกฤษตามที่กำหนดไว้ในประกาศมหาวิทยาลัยสวนดุสิตฉบับที่เกี่ยวข้อง

กรุณาดูตามข่าวสารจาก FB Page: ILAC Suan Dusit University เป็นระยะ



สถาบันภาษา ศิลปะและวัฒนธรรม อาคาร 1 (ชั้น 2)



02-2445260

About TOEIC

Test of English for International Communication

The global standard for assessing English-language communication skills needed in the workplace and everyday life.



TEST OF ENGLISH FOR INTERNATIONAL COMMUNICATION

แบบทดสอบ TOEIC (ไทอิค) เป็นแบบทดสอบมาตรฐานสากล เพื่อวัดระดับทักษะการสื่อสารภาษาอังกฤษที่สามารถพบได้ทั่วไปทั้งในชีวิตประจำวันหรือในด้านธุรกิจ ผลการทดสอบได้รับการยอมรับอย่างแพร่หลายทั่วโลกสามารถใช้สมัครงานทั้งในประเทศและต่างประเทศได้ เช่น อุตสาหกรรมการบริการ ธุรกิจสถานพยาบาล ครู ข้าราชการ พนักงานบริษัทเอกชน พนักงานรัฐวิสาหกิจ เป็นต้น

แบบทดสอบ TOEIC แบ่งออกเป็น 2 ส่วนหลัก ได้แก่ Listening comprehension และ Reading comprehension คะแนนการทดสอบมีตั้งแต่ 10-990 คะแนน

- **Listening comprehension** วัดทักษะการฟัง มีข้อสอบ 4 หัวข้อย่อย (parts) รวม 100 ข้อ มีระยะเวลาในการทำข้อสอบ 45 นาที และมีคะแนนตั้งแต่ 5-495 คะแนน
- **Reading comprehension** วัดทักษะการอ่าน มีข้อสอบ 3 หัวข้อย่อย (parts) รวม 100 ข้อ มีระยะเวลาในการทำข้อสอบ 75 นาที และมีระดับคะแนน 5-495 คะแนน

คะแนนการทดสอบ TOEIC เทียบเคียงผลกับ CEFR แต่ละระดับ ดังนี้



CEFR	TOEIC
A1	120 points
A2	225 points
B1	550 points
B2	785 points
C1	945 points

TOEIC LISTENING COMPREHENSION

ข้อสอบ Listening comprehension วัดทักษะการฟังจับใจความและการสื่อสาร คำศัพท์ และไวยากรณ์พื้นฐานในรูปแบบต่าง ๆ ประกอบไปด้วย 4 หัวข้อย่อย (parts) ดังนี้

1

Part 1 Photographs (6 ข้อ)

- มีภาพเป็นคำถาม (ไม่มีข้อความใด ๆ)
- ฟังตัวเลือก 4 ตัวเลือก (ไม่มีข้อความใด ๆ ในอ่าน)
- คำตอบที่ถูกต้อง คือ ข้อความที่อธิบายภาพได้ถูกต้องทั้งหมด

2

Part 2 Question-Response (25 ข้อ)

- ฟัง 100% (ไม่มีข้อความใด ๆ ในอ่าน)
- การโต้ตอบคำถาม (question) หรือ ข้อความ (statement)
- คำตอบที่ถูกต้อง คือ การโต้ตอบ (response) ที่ตรงคำถาม/ข้อความที่สุด

3

Part 3 conversations (13 ชุด 39 ข้อ)

- ฟังบทสนทนา รวม 13 ชุด บทสนทนา 1 ชุด มีคำถาม 3 ข้อ (มีคำถามและตัวเลือกในอ่าน)
- บทสนทนามีทั้งแบบ 2 หรือ 3 คน สนทนากัน และมีทั้งคู่สนทนาเพศเดียวกัน หรือต่างเพศกัน

4

Part 4 Talks (10 ชุด 30 ข้อ)

- ฟังบทพูด รวม 10 ชุด (พูดคนเดียว) เช่น โฆษณา เสียงตามสาย การรายงานข่าว ฯลฯ
- บทพูด 1 ชุด มีคำถาม 3 ข้อ (มีคำถามและตัวเลือกในอ่าน)



Facebook Page: ILAC Suva Dusit University
สถาบันภาษา ศิลปะและวัฒนธรรม อาคาร 1 (ชั้น 2)



TOEIC READING COMPREHENSION

ข้อสอบ Reading comprehension วัดทักษะการอ่านจับใจความ ไวยากรณ์ และคำศัพท์ ในรูปแบบต่าง ๆ ประกอบไปด้วย 3 หัวข้อย่อย (parts) ดังนี้

5

Part 5 Incomplete sentences (30 ข้อ)

- การเติมประโยคให้สมบูรณ์
- วัดทักษะด้านไวยากรณ์และคำศัพท์

6

Part 6 Text completion (16 ข้อ)

- การเติมบทความให้สมบูรณ์ จำนวน 4 บทความ
- บทความแต่ละชุดมีคำถาม 4 ข้อ แต่ละข้อมี 4 ตัวเลือก
- วัดทักษะด้านไวยากรณ์ คำศัพท์ และการอ่านจับใจความ
- ประเภทบทความ เช่น จดหมาย ใบปลิวโฆษณา บันทึกข้อความ

7

Part 7 Reading comprehension (54 ข้อ)

- วัดทักษะการอ่านจับใจความ
- บทความ 1 ชิ้น มีคำถามรวม 29 ข้อ แต่ละชิ้นอาจมีคำถาม 2-4 ข้อ
- บทความ 2 ชิ้น มีจำนวน 2 ชุด แต่ละชุดมีคำถาม 5 ข้อ (รวม 10 ข้อ)
- บทความ 3 ชิ้น มีจำนวน 3 ชุด แต่ละชุดมีคำถาม 5 ข้อ (รวม 15 ข้อ)



ข้อมูลทั่วไปสำหรับการทดสอบ TOEIC

1. สถาบันภาษา ศิลปะและวัฒนธรรม โดยความร่วมมือกับศูนย์บริการทดสอบโทอิคแห่งประเทศไทย จำกัด หรือ CPA (Thailand) ให้บริการจัดทดสอบวัดระดับภาษาอังกฤษด้วยเกณฑ์ TOEIC เป็นประจำทุกเดือน (สนามสอบกรุงเทพมหานคร) นักศึกษาสามารถติดตามปฏิทินการจัดสอบและข่าวการรับสมัครสอบ ได้ที่


- Facebook Page: ILAC Suah Dusit University
- Website: <https://ilac.dusit.ac.th>
- การสมัครสอบเป็นใบสมัครแบบออนไลน์
- สนามสอบวิทยาเขตและศูนย์การศึกษา กรุณาติดตามข่าวสารการจัดสอบจากเว็บไซต์หรือเพจเป็นระยะ

2. นักศึกษามหาวิทยาลัยสวนดุสิตจะได้รับส่วนลดค่าธรรมเนียมการสอบต่อครั้ง เมื่อเลือกสนามสอบเป็นที่ตั้งของมหาวิทยาลัย (ทุกแห่ง)

- สอบกี่ครั้งก็ได้จนกว่าจะสิ้นสุดสถานภาพนักศึกษา
- คะแนนสอบสามารถนำมาเทียบเป็นผลการเรียนในรายวิชาภาษาอังกฤษ นมวตวิชาศึกษาทั่วไปได้ (General education) ทั้งนี้ ต้องเป็นไปตามเงื่อนไขที่รายวิชากำหนด

3. ผลการสอบ TOEIC มีอายุ 2 ปี และ CPA (Thailand) รับรองผลการสอบทุกฉบับ

- หากคะแนนสอบเทียบเคียงกับผล CEFR ระดับ B2 ขึ้นไป จะผ่านเงื่อนไขด้านการพัฒนาทักษะภาษาอังกฤษของมหาวิทยาลัยทันที โดยไม่ต้องรอถึงชั้นปีที่ 4



ETS TOEIC		LISTENING AND READING TEST OFFICIAL INSTITUTIONAL SCORE REPORT		CD 0091533
Name	[REDACTED]	LISTENING	495	TOTAL SCORE 980
Date of Birth	[REDACTED]	READING	485	
ID Number	[REDACTED]			Report is valid for two years from the test administration date.
Test Date	NOVEMBER 4, 2023			
Client	SUAN DUSIT UNIVERSITY			
TOEIC® Services Thailand -- Certified Score Report -- Issued NOVEMBER 7, 2023				

ETS The back of this document contains a watermark. Hold at an angle to view.
Copyright © 2010 by Educational Testing Service. All rights reserved. ETS, the ETS logo, and TOEIC are registered trademarks of Educational Testing Service. IN1001-01TH

ภาพตัวอย่างใบรายงานผลคะแนนการทดสอบ TOEIC

4. เอกสารแสดงตัวตนที่ต้องใช้ในการเข้าสอบมี 2 ฉบับ ดังนี้

- บัตรประจำตัวประชาชน หรือ ใบขับขี่รุ่นใหม่ หรือ หนังสือเดินทาง
- บัตรประจำตัวนักศึกษา
- เอกสารทั้ง 2 ชนิด ต้องมีอายุการใช้งานเหลือไม่น้อยกว่า 3 เดือนนับจากวันสอบ พร้อมทั้งมีภาพบุคคลคมชัดและข้อความไม่เลือนลาง

5. ผู้เข้าสอบที่มีเหล็กตามในร่างกาย **ต้องมี**ใบรับรองแพทย์จากโรงพยาบาล (เท่านั้น) มาแสดงในวันสอบด้วย มิฉะนั้นจะหมดสิทธิ์เข้าสอบ และไม่ได้รับเงินค่าธรรมเนียมการสอบคืนเนื่องจากเป็นความบกพร่องของผู้สมัครสอบเอง

6. CPA (Thailand) ไม่อนุญาตให้ผู้เข้าสอบนำสิ่งของ เครื่องประดับ โทรศัพท์ หรือ สัมภาระใด ๆ เข้าห้องสอบ ยกเว้นเอกสารแสดงตัวตนเท่านั้น หากตรวจพบในห้องสอบ ผู้นั้นจะถูกยุติการสอบเนื่องด้วยเหตุทุจริตและไม่ได้รับการตรวจข้อสอบ

7. ผู้เข้าสอบไม่ต้องนำอุปกรณ์ทำสอบมาเอง CPA (Thailand) เป็นผู้เตรียมปากกา ดินสอ และยางลบให้สำหรับทุกคน

8. ผู้เข้าสอบทุกคนต้องปฏิบัติตามข้อกำหนดการสอบและแนวปฏิบัติต่าง ๆ ของ CPA (Thailand) หากไม่ปฏิบัติตามและถูกปฏิเสธการสอบ จะไม่ได้รับเงินค่าธรรมเนียมการทดสอบคืน



website: <https://ilac.dusit.ac.th>
สถาบันภาษา ศิลปะและวัฒนธรรม



Facebook Page:
ILAC Suah Dusit University



การอบรมภาษาอังกฤษ

พีซีที TOEIC



โดย สถาบันภาษา ศิลปะและวัฒนธรรม มหาวิทยาลัยสวนดุสิต
by Institute of Language, Art and culture (ILAC)

ข้อมูลเบื้องต้นเกี่ยวกับการอบรมภาษาอังกฤษ หลักสูตรพีซีที TOEIC

- สถาบันภาษา ศิลปะและวัฒนธรรม พัฒนากลยุทธ์การอบรมภาษาอังกฤษเฉพาะด้าน "พีซีที TOEIC 1" และ "พีซีที TOEIC 2"
 - เนื้อหาการอบรมสอดคล้องกับเกณฑ์ CEFR ตามนโยบายของคณะกรรมการมาตรฐานการอุดมศึกษา เรื่อง นโยบายการยกระดับมาตรฐานภาษาอังกฤษในสถาบันอุดมศึกษา พ.ศ. 2567
 - มหาวิทยาลัยสวนดุสิตรับรองหลักสูตรการอบรมทั้ง 2 หลักสูตร
- สถาบันภาษา ศิลปะและวัฒนธรรม จัดอบรมหลักสูตรพีซีที TOEIC อย่างต่อเนื่อง ปีการศึกษาละ 4 รุ่น
 - นักศึกษาสามารถสมัครอบรมได้คราวละ 1 หลักสูตรเท่านั้น
 - นักศึกษาทุกชั้นปีที่มีคะแนนทดสอบภาษาอังกฤษตามแบบทดสอบมาตรฐานสากลที่มหาวิทยาลัยรับรอง สามารถเข้ารับการอบรมได้
 - เหมาะสำหรับผู้ที่มีคะแนนการทดสอบภาษาอังกฤษเทียบเคียงกับ CEFR ตั้งแต่ระดับ A1-B1 (หรือคะแนน TOEIC 10-780 คะแนน) หรือเป็นผู้ที่มีคะแนนต่ำกว่าเกณฑ์ที่มหาวิทยาลัยกำหนดไว้สำหรับการสำเร็จการศึกษา
 - หากไม่ผ่านการอบรมหลักสูตรใด ต้องลงทะเบียนอบรมใหม่จนกว่าจะผ่านการอบรม
 - นักศึกษาที่สนใจสมัครเข้าอบรม กรุณาติดตามปฏิทินการจัดอบรมเพื่อวางแผนบริหารเวลาและการเงิน ได้ที่ [website: https://ilac.dusit.ac.th](https://ilac.dusit.ac.th) และ [Facebook Page: ILAC Suah Dusit university](#)
- นอกเหนือไปจากกลยุทธ์การอบรมพีซีที TOEIC 1 และ 2 แล้ว นักศึกษาสามารถใช้เครื่องมือที่มหาวิทยาลัยจัดหาให้เพื่อพัฒนาทักษะภาษาอังกฤษโดยไม่เสียค่าใช้จ่ายได้ เช่น
 - โปรแกรมภาษาอังกฤษมีลิติมี่เดีย English Discoveries online (ดูรายละเอียดเพิ่มเติมในหัวข้อ การพัฒนาทักษะภาษาอังกฤษด้วยตนเอง หน้า 16)
 - รายการสอนภาษาอังกฤษของสถาบันภาษา ศิลปะและวัฒนธรรม บนแพลตฟอร์ม YouTube ช่อง ILAC Suah Dusit university
 - การฝึกฝนอย่างสม่ำเสมอจะทำให้ นักศึกษาทุกคนเก่งภาษาอังกฤษขึ้นได้



หลักสูตร TOEIC 1



พัฒนาทักษะการฟังภาษาอังกฤษเพื่อการสื่อสาร ฟังพูด-พูดพื้นฐานความรู้ด้านคำศัพท์และไวยากรณ์ สร้างความคุ้นเคยกับลักษณะข้อสอบ TOEIC โดยการทำแบบฝึกหัดและข้อสอบตัวอย่างของแต่ละหัวข้อ (part) ตั้งแต่ Part 1-7 และข้อสอบทั้งหมด (200 ข้อ) ไปพร้อม ๆ กัน

ข้อมูลพื้นฐาน

- หลักสูตรอบรมแบบออนไลน์ อยู่ที่ไหนก็ได้เรียนได้ภายในระยะเวลาที่กำหนด
- เหมาะสำหรับผู้ที่มีคะแนนทดสอบภาษาอังกฤษเทียบเคียงผลกับ CEFR ตั้งแต่ระดับ A1-A2 (หรือคะแนน TOEIC 10-545 คะแนน)
- มีการทดสอบหลังเรียน (post-test) เพื่อวัดความก้าวหน้าในการอบรม
- ผู้เข้าอบรมต้องปฏิบัติตามเงื่อนไขการอบรมครบทุกข้อ จึงจะผ่านการอบรมและได้รับวุฒิบัตรการอบรม
- ผู้ที่มีคะแนนภาษาอังกฤษเทียบเคียงผลกับ CEFR ตั้งแต่ระดับ A1-A2 ต้องผ่านการอบรมหลักสูตรนี้ก่อน จึงจะมีสิทธิ์อบรมหลักสูตรพิเศษ TOEIC 2 ได้
- ผู้เข้าอบรมเป็นผู้รับผิดชอบค่าธรรมเนียมการอบรมตามที่มหาวิทยาลัยกำหนด
- คะแนนทดสอบภาษาอังกฤษที่ใช้สมัครเข้ารับการอบรมต้องเป็นไปตามแบบทดสอบมาตรฐานสากลที่มหาวิทยาลัยกำหนดเท่านั้น



หลักสูตร

TOEIC 2

พัฒนาทักษะการฟังและการอ่านจับใจความต่อยอดจากหลักสูตรฟิชิต TOEIC 1 เสริมความรู้ด้านไวยากรณ์และคำศัพท์ที่พบบ่อยในข้อสอบ TOEIC เรียนรู้เทคนิคการบริหารเวลา พัฒนาเทคนิคการตอบข้อสอบให้ถูกและทันเวลา ด้วยแบบฝึกหัดมากมายและข้อสอบตัวอย่างเสมือนจริงของแต่ละหัวข้อตั้งแต่ Part 1-7 ทดลองลงสนามด้วยชุดข้อสอบเสมือนจริง จำนวน 2 ชุด (รวม 400 ข้อ)

คุณสมบัติเบื้องต้นของผู้สมัคร

- ผ่านการอบรมหลักสูตรฟิชิต TOEIC 1 มาแล้ว **หรือ**
- มีคะแนนทดสอบภาษาอังกฤษตามเกณฑ์มาตรฐานสากลที่มหาวิทยาลัยรับรอง เทียบเคียงผลกับ CEFR ในระดับ B1 (หรือคะแนน TOEIC 550-780 คะแนน)

ข้อมูลพื้นฐาน

- หลักสูตรอบรมแบบออนไลน์ อยู่ที่ไหนก็ได้เรียนได้ภายในระยะเวลาที่กำหนด
- มีการทดสอบหลังเรียน (post-test) เพื่อวัดความก้าวหน้าในการอบรม
- ผู้เข้าอบรมต้องปฏิบัติตามเงื่อนไขการอบรมครบทุกข้อ จึงจะผ่านการอบรมและได้รับวุฒิบัตรการอบรม
- ผู้เข้าอบรมเป็นผู้รับผิดชอบค่าธรรมเนียมการอบรมตามที่มหาวิทยาลัยกำหนด



การพัฒนาทักษะ ภาษาอังกฤษ

ด้วยโปรแกรมภาษาอังกฤษ
มัลติมีเดีย English discoveries
online



โปรแกรมภาษาอังกฤษมีเดีย English Discoveries online (EDO)

เครื่องมือในการพัฒนาทักษะภาษาอังกฤษด้วยตนเอง หรือ ด้วยความช่วยเหลือของ
อาจารย์ผู้สอน

ข้อมูลเบื้องต้น

- โปรแกรมออนไลน์ อยู่ที่ไหนก็ใช้ได้
- ใช้ได้จนกว่าจะสิ้นสุดสถานภาพนักศึกษา
- เนื้อหาสอดคล้องกับเกณฑ์ CEFR ระดับ A1-c1
- ใช้เตรียมตัวสอบวัดทักษะภาษาอังกฤษตามเกณฑ์มาตรฐานสากล **TOEIC**
- พัฒนาทักษะภาษาอังกฤษครบทั้ง 4 ด้าน ได้แก่ ฟัง (listening) พูด (speaking) อ่าน (reading) เขียน (writing)
- เสริมความรู้ด้านไวยากรณ์ (grammar) และ คำศัพท์ (vocabulary)
- เลือกระดับความยาก-ง่ายของเนื้อหาเพื่อฝึกได้ (มีทั้งหมด 10 ระดับ)
- มีแบบทดสอบท้ายบทเรียน เพื่อประเมินความรู้ความเข้าใจ
- มีแบบทดสอบวัดระดับภาษาอังกฤษของตนเอง placement test FREE!

ใช้โปรแกรมฯ EDO แล้วได้ประโยชน์ 3 ต่อ

- ได้ฝึกทักษะภาษาอังกฤษอย่างสม่ำเสมอ
- ได้คะแนนเก็บรายวิชาภาษาอังกฤษในหมวดวิชาศึกษาทั่วไป (General Education)
 - วิชาภาษาอังกฤษเพื่อการเรียนรู้ตลอดชีวิต <หลักสูตร ELL>
 - วิชาภาษาอังกฤษในสังคมนานาชาติ <หลักสูตร EIS>
 - วิชาภาษาอังกฤษสำหรับวิถีชีวิตสมัยใหม่
 - ภาษาอังกฤษเพื่อการสื่อสารสากล
- ได้คะแนนเก็บรายวิชาอื่น ๆ ตามที่แต่ละหลักสูตรกำหนด



เริ่มต้นใช้งานโปรแกรมภาษาอังกฤษ มัลติมีเดีย English Discoveries online

- web browser "Google chrome" มีความเสถียรสูงที่สุด
- พิมพ์ <https://ed21.engdis.com/dusit#/login> ที่ช่องค้นหา website (ข้อควรระวัง: สถาบันการศึกษาหลายแห่งใช้โปรแกรมฯ EDO เช่นกัน การค้นหาโดยใช้ Google search อาจจะทำให้เข้าเว็บไซต์ของสถาบันการศึกษาอื่นได้)
- **username** และ **password** เป็นชุดเดียวกันกับที่ใช้ในระบบ IT ของมหาวิทยาลัย
- เมื่อ log in เข้าสู่ระบบได้แล้ว หากหน้าจอจะปรากฏกล่องต้อนรับ (welcome box) ให้คลิกยอมรับเงื่อนไขการใช้งานโปรแกรมฯ EDO และกดคลิกแป้น "ทำต่อไป"
- **Option:** ประเมินทักษะภาษาอังกฤษของตนเองด้วยการทดสอบ placement test ก่อนเริ่มเรียน ผลการสอบเทียบเคียงกับเกณฑ์ CEFR ดังนี้
 - A1 (แรกเริ่มเรียน), A2 (พื้นฐาน)
 - B1 (ปานกลาง), B2 (ปานกลางค่อนข้างสูง)
 - C1 (สูง), C2 (สูงมาก) *ระดับ C1 เป็นระดับสูงสุดของโปรแกรมฯ EDO
 - ดูรายละเอียดการใช้งานแบบทดสอบ Placement test เพิ่มเติมในหน้า 19
- **เริ่มต้น** ใช้โปรแกรมฯ EDO ในระดับที่ต้องการ **หรือ** ตามระดับผลสอบ placement test ของตนเอง (เหมาะสมที่สุด) เมื่อเรียนจบแล้วจึงเรียนระดับต่อไปเรื่อย ๆ
- เมื่อเสร็จสิ้นการใช้งานโปรแกรมฯ อย่าลืมกด **Log out** ออกจากระบบทุกครั้ง มิฉะนั้นระบบอาจจะไม่บันทึกข้อมูลการใช้งานให้

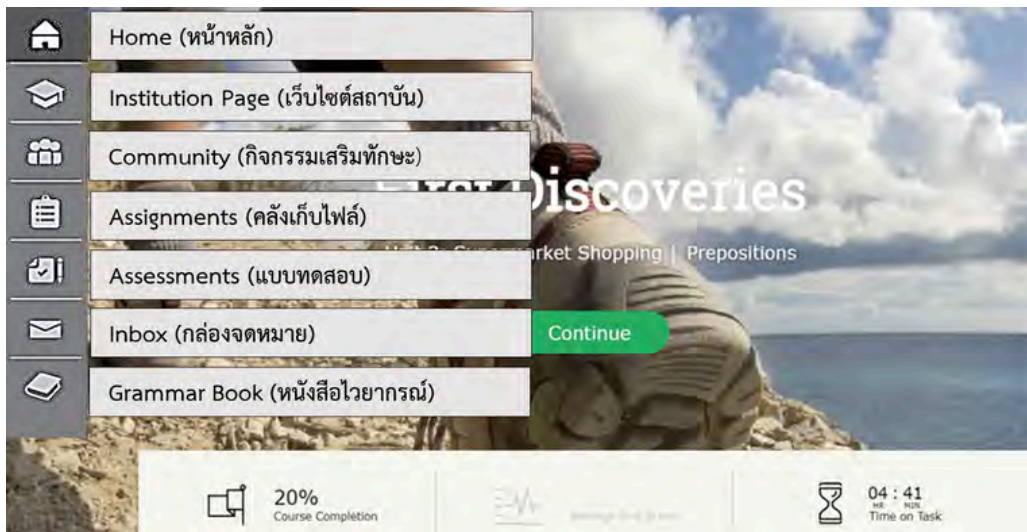
Scan QR code
เพื่อไปหน้า log in



ภาพตัวอย่างหน้าจอสำหรับ log in >

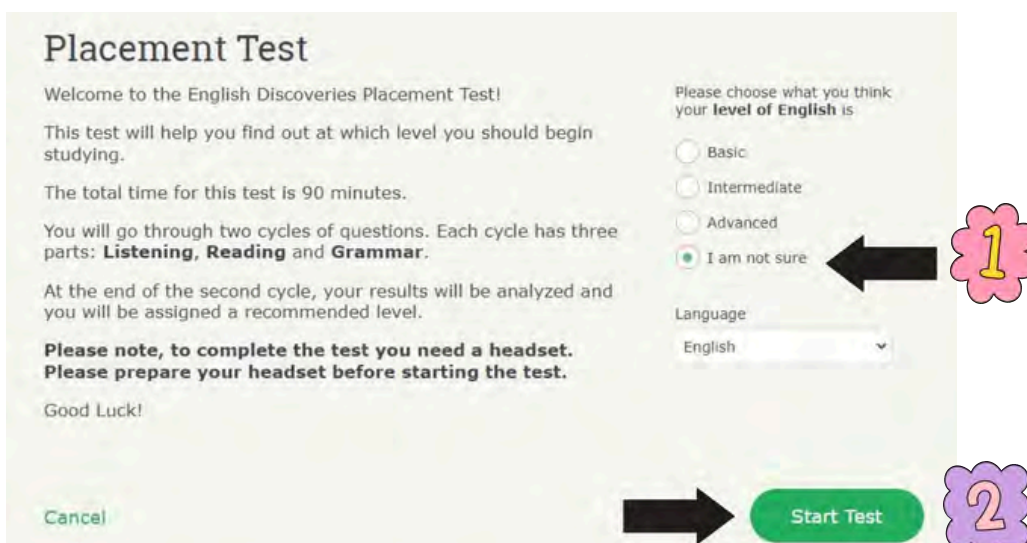
การใช้เมนู "Placement Test"

เมื่อ log in เข้าสู่ระบบได้แล้ว หน้าจอโปรแกรมฯ EDO จะปรากฏขึ้นพร้อมแถบเมนูด้านซ้ายจำนวน 7 เมนู (ดังภาพประกอบ)



กดเลือกเมนูลำดับที่ 5 "**Assessments**" หรือ "Assessment center" ซึ่งเป็นเมนูแบบทดสอบ หน้าจอใหม่จะปรากฏกล่องแบบทดสอบ (Assessment box) คลิก "เริ่มการทดสอบ" (หรือ start test) เพื่อเข้าสู่หน้าจอถัดไป (Placement Test) ดังภาพประกอบ

- กรุณาเตรียมหูฟังเพื่อทดสอบทักษะด้านการฟัง



1

กดปุ่มเลือก Your level of English เป็น "I am not sure" เพื่อให้ระบบสุ่มคำถามแบบ interactive จะทำให้ระบบวัดผลการทดสอบได้ใกล้เคียงกับระดับความสามารถของผู้สอบมากที่สุดด้วย

2

จากนั้นกดคลิก "Start Test" และเริ่มต้นทดสอบ placement test

แบบทดสอบ Placement test มี 2 ส่วน (sections)
ต้องทำให้ครบทั้ง 2 ส่วน ผลการทดสอบจึงจะปรากฏ
ควรใช้เวลาทำแบบทดสอบ placement test
ไม่เกิน 90 นาที



ในระหว่างการทำแบบทดสอบ ระบบอาจใช้เวลาดาวน์โหลดหน้าจอ
หากคลิก "next" ก่อนที่ระบบจะดาวน์โหลดหน้าจอเสร็จ
จะไม่สามารถย้อนกลับมาทำคำถามข้อนั้น ๆ ได้อีก



3

เมื่อทำแบบทดสอบ placement test จบแล้ว ผลการทดสอบจะปรากฏขึ้นดังภาพ



หมายเลข 1 หมายถึง ระดับทักษะภาษาอังกฤษเทียบเคียงเกณฑ์ CEFR (รวมทุกทักษะ)
หมายเลข 2 หมายถึง ระดับทักษะภาษาอังกฤษแบบแยกรายด้าน ได้แก่ การอ่าน (reading)
การฟัง (listening) และไวยากรณ์ (grammar)
หมายเลข 3 หมายถึง คำแนะนำจากโปรแกรมฯ EDO ให้เริ่มเรียนเนื้อหาในระดับที่กำหนด

4

บันทึกภาพหน้าจอผลการสอบเก็บไว้ เนื่องจากผลการทดสอบแยกทักษะรายด้าน จะปรากฏเพียงครั้งเดียวเท่านั้น



5

กดคลิก "Exit" เพื่อออกจากหน้าจอการทดสอบ Placement Test

- ผู้ใช้งานสามารถใช้เมนู placement test ได้ภาคการศึกษาละ 1 ครั้ง



บทเรียนของโปรแกรมฯ English Discoveries online มี 10 ระดับ เทียบกับ CEFR ดังนี้

ed
o

- First Discoveries
- Basic 1
- Basic 2
- Basic 3
- Intermediate 1
- Intermediate 2
- Intermediate 3
- Advanced 1
- Advanced 2
- Advanced 3

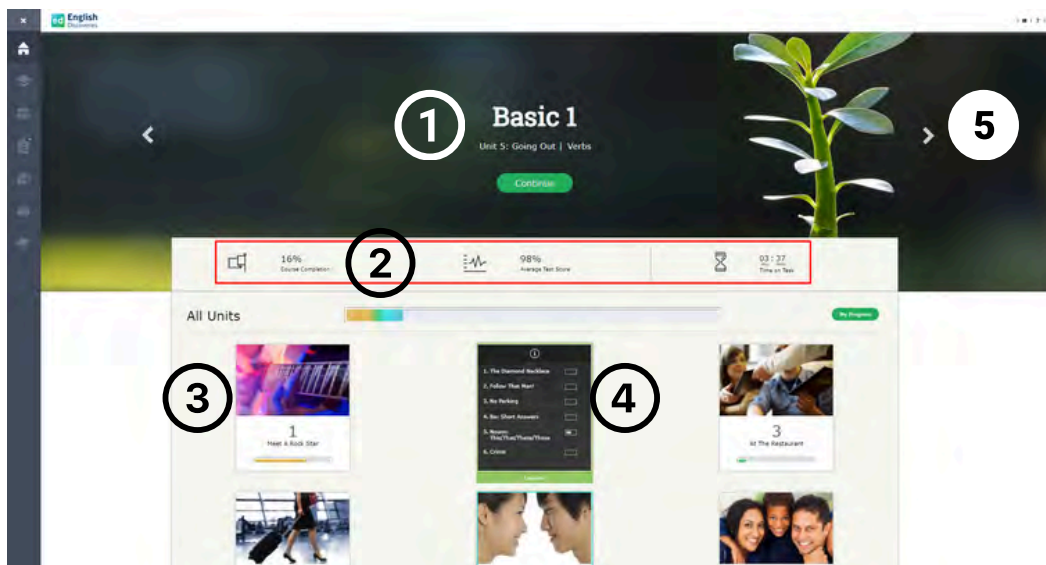
- A1 (แรกเริ่ม)
- A1
- A2 (พื้นฐาน)
- A2
- B1 (ปานกลาง)
- B1
- B2 (ปานกลางค่อนข้างสูง)
- B2
- c1 (สูง)
- c1

C
e
f
r

การเข้าเรียนและทำแบบฝึกหัด



การใช้งานโปรแกรม EDO ในระดับที่เลือกด้วยตนเอง/ผลสอบ placement test แนะนำ/อาจารย์มอบหมาย/หรืออื่นๆ จะปรากฏภาพหน้าจอตั้งตัวอย่าง



หมายเลข 1 แสดง ชื่อระดับ

หมายเลข 2 แสดง แถบข้อมูลการใช้งาน ประกอบด้วย

- course completion (ความก้าวหน้าในการเรียนและทำแบบฝึกหัด)
- Average test score (คะแนนเฉลี่ยการทำแบบทดสอบท้ายบทเรียน)
- Time on task (เวลาเรียนที่ใช้ทั้งหมด)

หมายเลข 3 แสดง หน่วยการเรียนรู้ มีทั้งหมด 10 หน่วย (units)

หมายเลข 4 แสดง บทเรียน (lessons) ในแต่ละหน่วยการเรียนรู้

หมายเลข 5 แสดง ลูกศรเลื่อนระดับ (ด้านซ้ายไประดับก่อนหน้า ด้านขวาไประดับที่สูงขึ้น)



อย่าลืม Log out ออกจากระบบทุกครั้งหลังเสร็จสิ้นการใช้งาน



เมนู English Discoveries magazine ฝึกทักษะการอ่านเพิ่มเติม

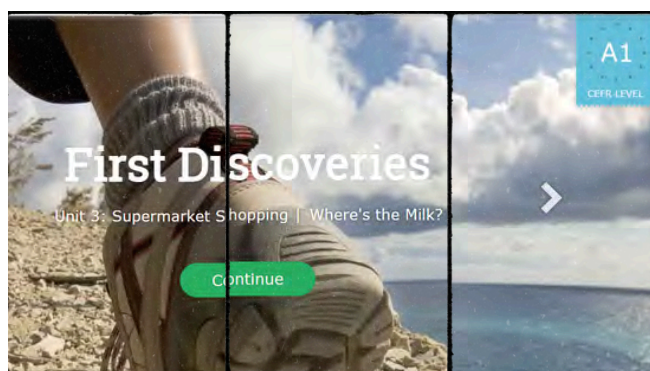
เมนู Dictionary, Grammar Book, Reading tools, etc. ฝึกทักษะต่าง ๆ

อธิบายบทเรียนและแบบฝึกหัด

แรกเริ่มเรียน

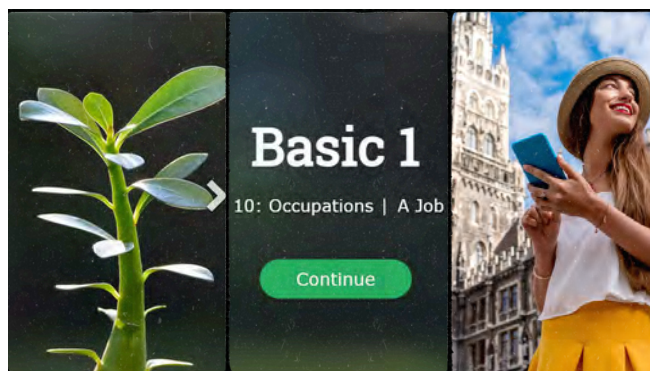
CEFR A1

ระดับ **First Discoveries** และ **Basic 1** เหมาะสำหรับผู้ที่มีพื้นฐานภาษาอังกฤษอ่อนถึงอ่อนมาก เนื้อหาเทียบเคียงกับเกณฑ์ CEFR ได้กับระดับ A1 และเกณฑ์ TOEIC เท่ากับ 10-220 คะแนน



First Discoveries >> มี 8 หน่วยการเรียนรู้ (units) ตัวอย่างเนื้อหา เช่น

- ฝึกการออกเสียงสระ พยัญชนะ การนับเลข
- ฝึกทักษะการสื่อสารอย่างง่าย (ฟัง พูด อ่าน)
- การใช้คำบุพบท (prepositions)
- คำศัพท์เกี่ยวกับครอบครัว อาหารและเครื่องดื่ม การชื้อของ สถานที่ กิจกรรมประจำวัน ฯลฯ



Basic 1 >> มี 10 หน่วยการเรียนรู้ (units) ตัวอย่างเนื้อหา เช่น

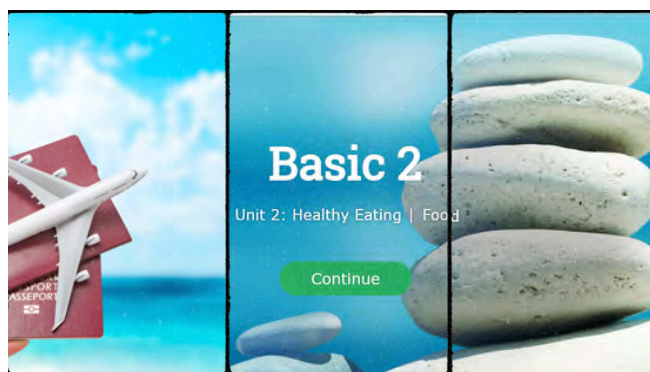
- การใช้ Verb to be, คำนาม, articles, etc.
- ฝึกทักษะการสื่อสารอย่างง่าย (ฟัง พูด อ่าน เขียน)
- คำศัพท์เกี่ยวกับการประกอบอาชีพ การเดินทาง งานอดิเรก สุขภาพ ฯลฯ

อธิบายบทเรียนและแบบฝึกหัด

พื้นฐาน

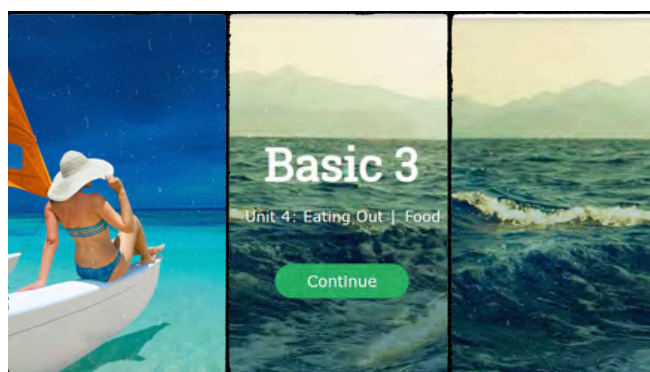
CEFRA2

ระดับ **Basic 2** และ **Basic 3** มีเนื้อหาในระดับพื้นฐาน เทียบเคียงกับเกณฑ์ CEFR ได้ระดับ A2 และเกณฑ์ TOEIC เท่ากับ 225-545 คะแนน



Basic 2 >> มี 10 หน่วยการเรียนรู้ (units) ตัวอย่างเนื้อหา เช่น

- ฝึกการสื่อสารระดับพื้นฐาน (ฟัง พูด อ่าน เขียน) ในหัวข้อ อาทิ healthy eating, hobbies, sports, buying and selling etc.
- การใช้ Present simple, comparison of adjectives, modal, etc.
- คำศัพท์เกี่ยวกับการซื้อของ การขอความช่วยเหลือ การเช่าห้องพัก ฯลฯ



Basic 3 >> มี 10 หน่วยการเรียนรู้ (units) ตัวอย่างเนื้อหา เช่น

- ฝึกทักษะการสื่อสารระดับพื้นฐาน (ฟัง พูด อ่าน เขียน) ในหัวข้อ อาทิ traveling abroad, emotions, making excuses, etc.
- การใช้ Gerunds, infinitives, future tense, etc.
- คำศัพท์เกี่ยวกับวันหยุดพักผ่อน การหางาน การรับประทานอาหารนอกบ้าน ฯลฯ

อธิบายบทเรียนและแบบฝึกหัด

ปานกลาง

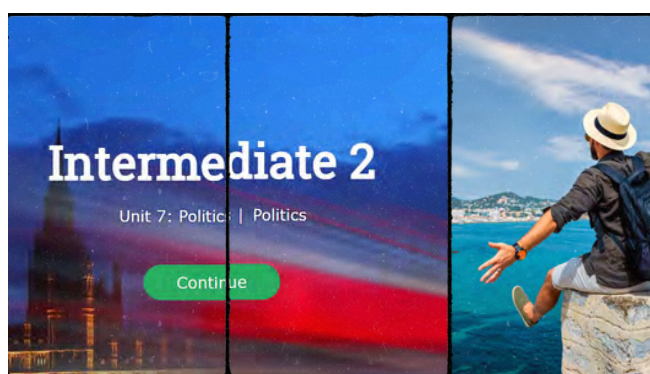
CEFR B1

ระดับ **Intermediate 1** และ **Intermediate 2** มีเนื้อหาในระดับปานกลาง เทียบเคียงกับเกณฑ์ CEFR ได้กับระดับ B1 และเกณฑ์ TOEIC เท่ากับ 550-780 คะแนน



Intermediate 1 >> มี 10 หน่วยการเรียนรู้ (units) ตัวอย่างเนื้อหา เช่น

- ฝึกการสื่อสารระดับกลาง (ฟัง พูด อ่าน เขียน) ในหัวข้อ อาทิ gadgets, banking etc.
- การใช้ Present perfect, passive voice, clauses, etc.
- คำศัพท์เกี่ยวกับสภาพอากาศ การส่งของ การเฉลิมฉลอง ฯลฯ



Intermediate 2 >> มี 10 หน่วยการเรียนรู้ (units) ตัวอย่างเนื้อหา เช่น

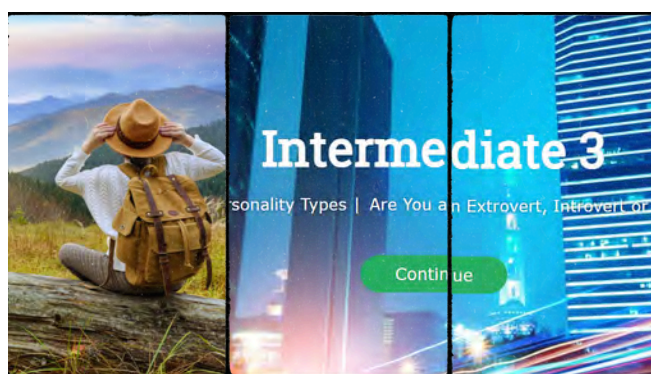
- ฝึกทักษะการสื่อสารระดับกลาง (ฟัง พูด อ่าน เขียน) ในหัวข้อ อาทิ dreams and ambitions, accidents, money matters, etc.
- การใช้ประโยคเงื่อนไข conditionals, past perfect, reported speech, etc.
- คำศัพท์เกี่ยวกับการเลือกตั้ง การไร้ใจเคิล การสร้างภาพยนตร์ ฯลฯ

อธิบายบทเรียนและแบบฝึกหัด

ปานกลางค่อนข้างสูง

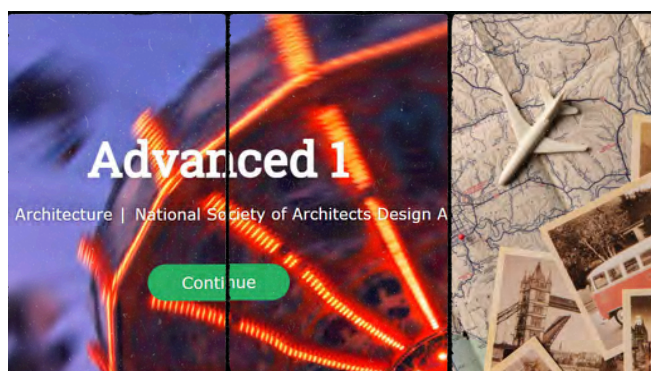
CEFR B2

ระดับ **Intermediate 3** และ **Advanced 1** มีเนื้อหาในระดับปานกลางค่อนข้างสูง เทียบเคียงกับเกณฑ์ CEFR ได้ระดับ B2 และเกณฑ์ TOEIC เท่ากับ 785-940 คะแนน



Intermediate 3 >> มี 10 หน่วยการเรียนรู้ (units) ตัวอย่างเนื้อหา เช่น

- ฝึกทักษะการสื่อสารระดับกลางค่อนข้างสูง (ฟัง พูด อ่าน เขียน) ในหัวข้อ อาทิ sport and fitness, going out, restaurant reviews, etc.
- การใช้ประโยคเงื่อนไข conditionals เพิ่มเติม, conjunctions, past form of modals, etc.
- คำศัพท์เกี่ยวกับการให้ความช่วยเหลือ, ecotourism, personality types ฯลฯ



Advanced 1 >> มี 10 หน่วยการเรียนรู้ (units) ตัวอย่างเนื้อหา เช่น

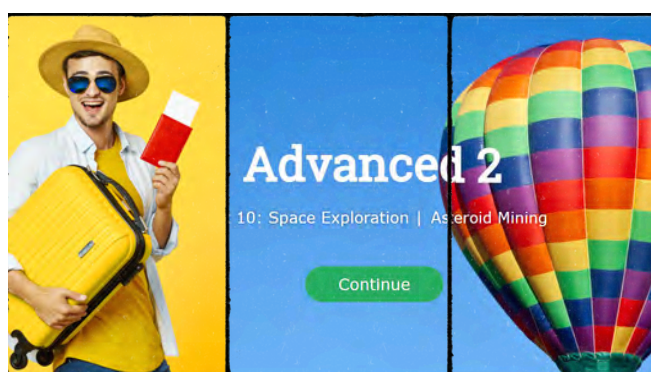
- ฝึกทักษะการสื่อสารระดับกลางค่อนข้างสูง (ฟัง พูด อ่าน เขียน) ในหัวข้อ อาทิ communication, cultural differences, etc.
- การใช้ phrasal verbs, future tense เพิ่มเติม, infinitives เพิ่มเติม, etc.
- คำศัพท์เกี่ยวกับการร้องเรียน, กลยุทธ์ทางธุรกิจ, socially conscious business ฯลฯ

อธิบายบทเรียนและแบบฝึกหัด

สูง

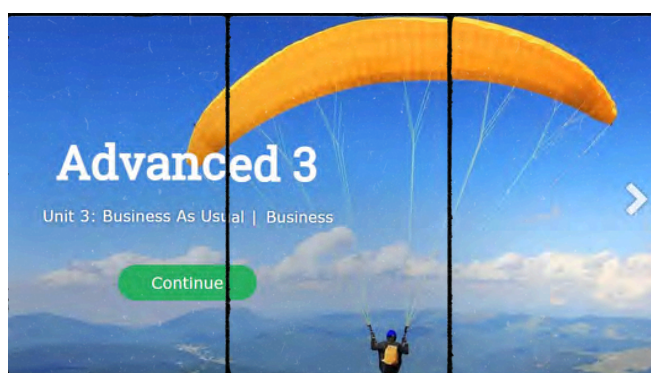
CEFR C1

ระดับ **Advanced 2** และ **Advanced 3** มีเนื้อหาระดับสูง เทียบเคียงกับเกณฑ์ CEFR ได้ระดับ C1 และเกณฑ์ TOEIC ตั้งแต่ 945 คะแนนขึ้นไป



Advanced 2 >> มี 10 หน่วยการเรียนรู้ (units) ตัวอย่างเนื้อหา เช่น

- ฝึกทักษะการสื่อสารระดับสูง (ฟัง พูด อ่าน เขียน) ในหัวข้อ อาทิ AI, business careers, etc.
- การใช้ logical connectors: cause and effect, contrast, etc.
- คำศัพท์เกี่ยวกับการทำงาน การแสดงความคิดเห็น เศรษฐกิจ การสำรวจอวกาศ ฯลฯ

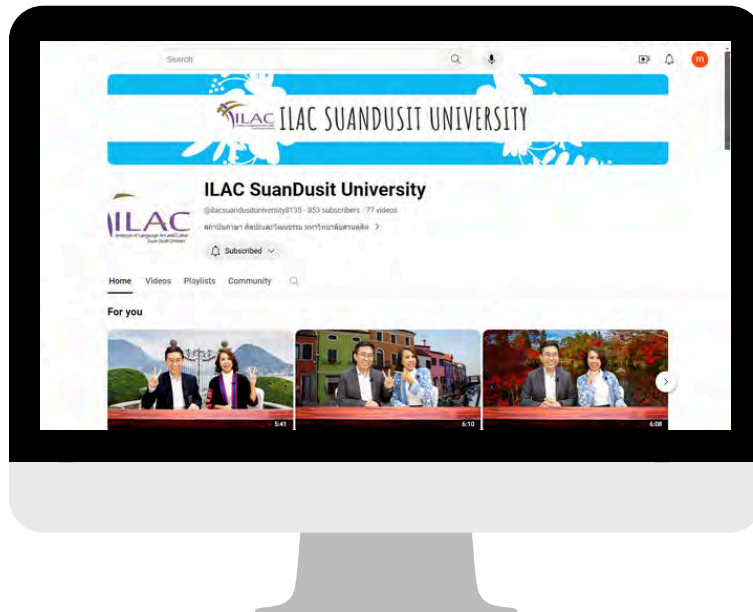


Advanced 3 >> มี 10 หน่วยการเรียนรู้ (units) ตัวอย่างเนื้อหา เช่น

- ฝึกทักษะการสื่อสารระดับสูง (ฟัง พูด อ่าน เขียน) ในหัวข้อ อาทิ relationships, truth and lies, entrepreneurs, etc.
- การใช้ subjunctive mood, common errors, etc.
- คำศัพท์เกี่ยวกับ the great outdoors, strong feelings, learning and technology, etc.

REACH US ONLINE

ILAC SUAN DUSIT UNIVERSITY YOUTUBE CHANNEL



AVAILABLE PROGRAMS:

TOEIC V

ตัวคำศัพท์ TOEIC แบบรวบรัด

TOEIC X

ตัว TOEIC (ทุกพาร์ท)

TOEIC READING

ตัวเทคนิคการอ่านข้อสอบ TOEIC พร้อมปกิณกะ
ด้านวัฒนธรรม

GRAMMAR BASIC 1

ตัวไวยากรณ์ภาษาอังกฤษ ระดับพื้นฐาน 1

BASIC 2

ตัวภาษาอังกฤษระดับพื้นฐาน 2 โดยใช้โปรแกรม
ENGLISH DISCOVERIES เป็นฐาน



SUBSCRIBE





CONTACT US



สำนักงานสถาบันภาษา ศิลปะและวัฒนธรรม
อาคาร 1 ห้อง 1212 และ 1213 มหาวิทยาลัยสวนดุสิต (กทม.)



+66 (0) 2244 5260 วันจันทร์-ศุกร์
เวลา 08.30 - 16.30 น. (เว้นวันหยุดราชการ)



FB Page: ILAC Suah Dusit university



Line: ILAC_SDU



YouTube: ILAC Suah Dusit university



website: <https://ilac.dusit.ac.th>



ILAC CREATIVE SPACE
อาคาร STUDENT ACTIVITY SPACE มหาวิทยาลัยสวนดุสิต (กทม.)



ศูนย์การเรียนรู้ภาษาด้วยตนเอง
อาคาร 1 ห้อง 1216 มหาวิทยาลัยสวนดุสิต (กทม.)

SOMETIMES YOU LEARN



INSTITUTE OF LANGUAGE, ART AND CULTURE, SUAN DUSIT UNIVERSITY